

Ce document a été traduit automatiquement à partir de l'anglais



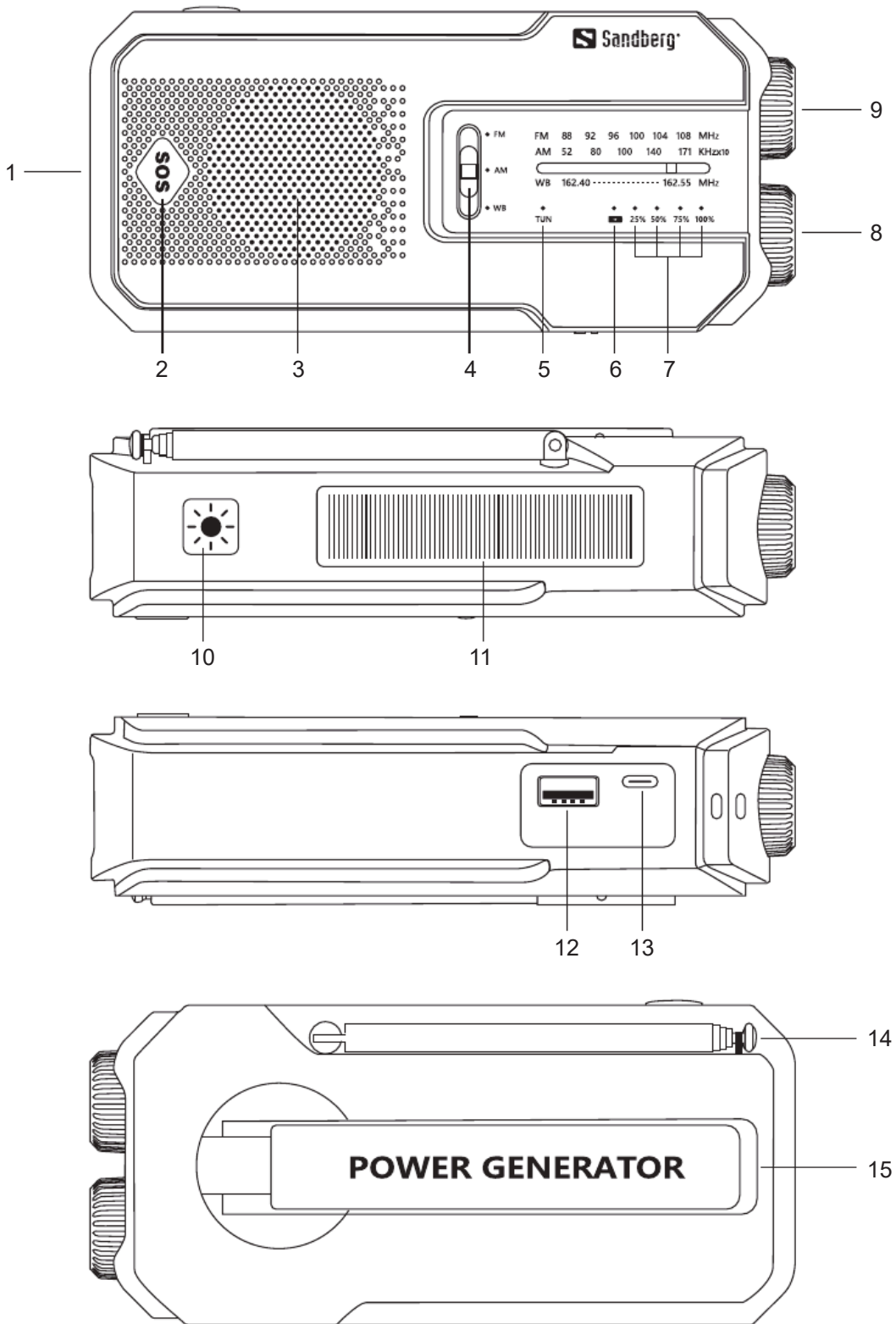
Survivor Radio All-in-1 2000

Guide rapide

421-04



Présentation du produit



- | | | |
|-----------------------------|--------------------------------------|---|
| 1. Lumières | 6. Indicateur de charge | 11. Panneau solaire |
| 2. Bouton d'alarme SOS | 7. État de la batterie 25/50/75/100% | 12. <small>Sortie USB-A : 5 V/2 A, entrée USB-C : 5 V/2 A</small> |
| 3. Conférencier | 8. Réglage | 13. Entrée USB-C |
| 4. Sélecteur de bande | 9. ON/OFF & Vol+ / Vol- | 14. Antenne rétractable |
| 5. Indicateur de réglage OK | 10. Bouton lumineux | 15. Manivelle à main |

Chargement de la batterie interne

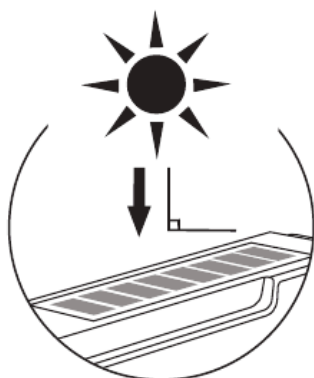
Manivelle à main



Tournez la manivelle à 120 - 150 tr/min (2 à 2,5 fois par seconde). 1 minute de rotation peut alimenter la radio pendant environ 3 minutes.

Approximatif
Temps de charge par manivelle (batterie 0-25%) : 5 heures

Panneau solaire

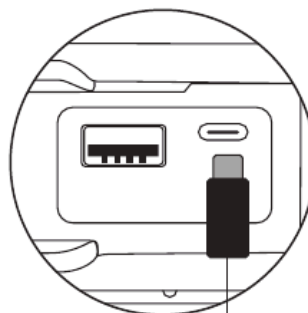


Assurez-vous de placer le panneau solaire en plein soleil sans c

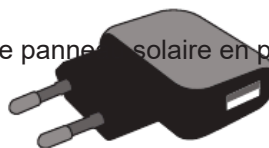
Temps de charge approximatif par le panneau solaire (batterie C

20 heures

Chargeur secteur



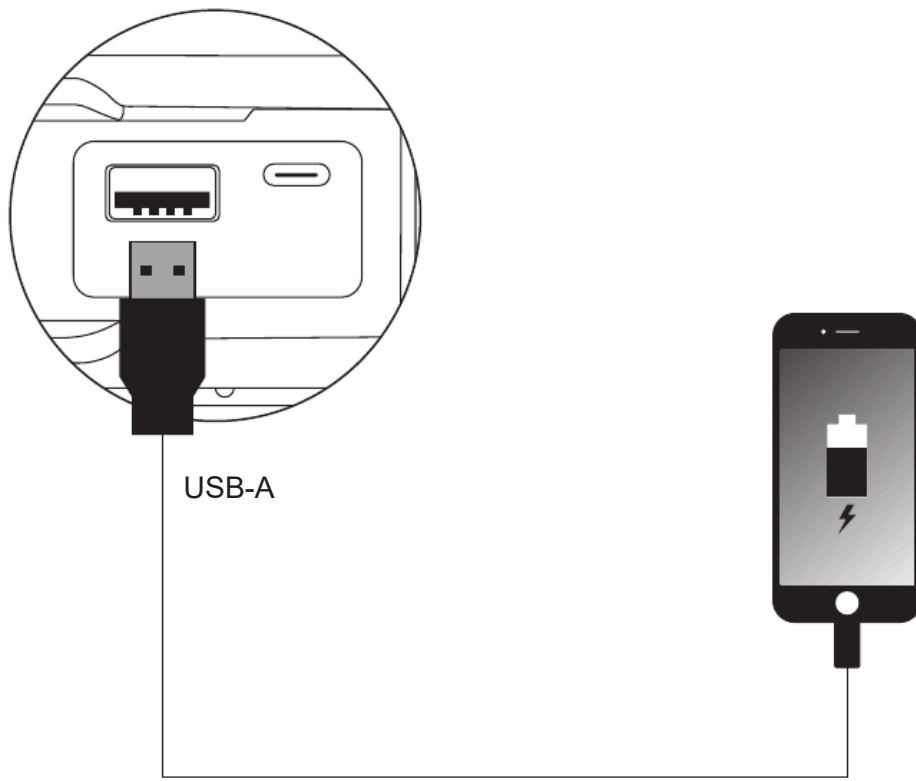
USB-C



USB-A

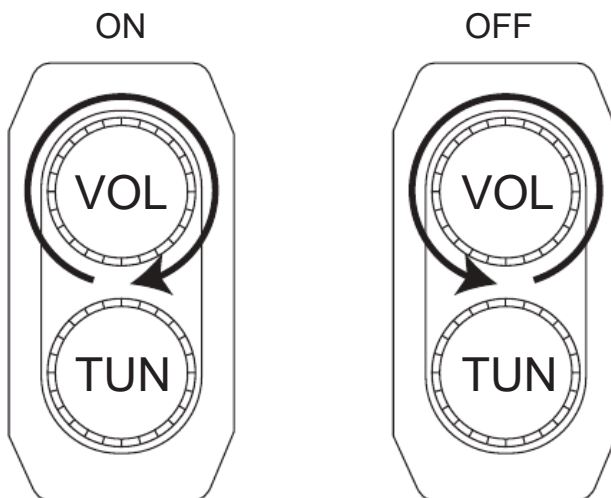
REMARQUE : veuillez utiliser uniquement le câble USB-C vers USB-A fourni.

Appareil de charge

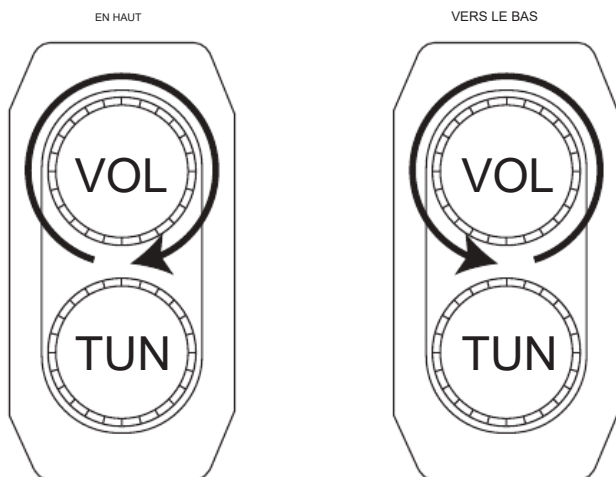


Opération

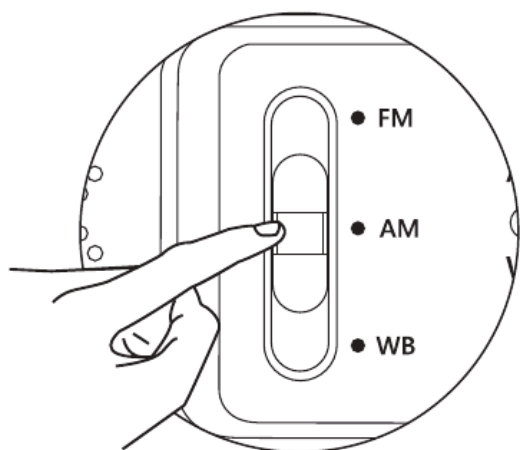
Power ON/OFF:



Réglage du volume :

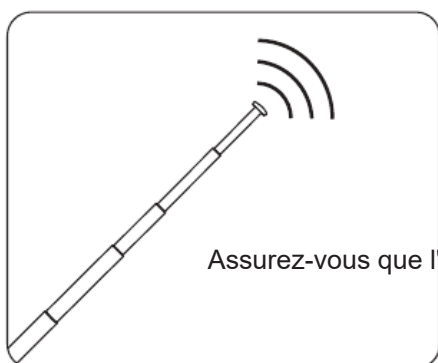
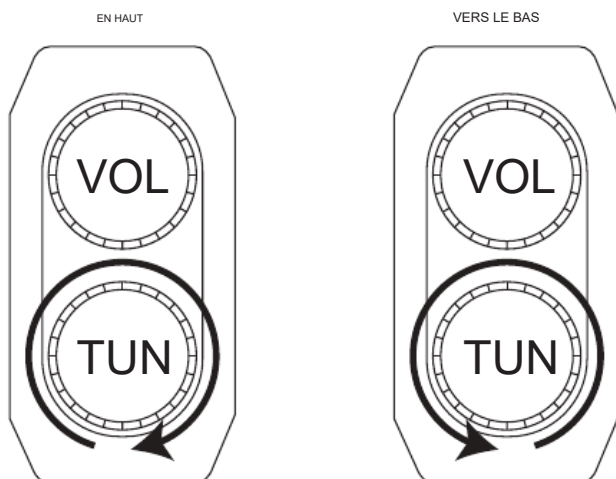


Réglage de la radio :

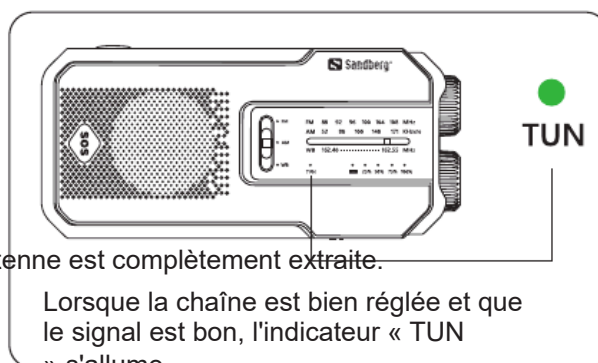


Sélectionnez la bande FM/AM/WB
(La chaîne de diffusion météo WB est active
uniquement aux
États-Unis)

Réglage de fréquence :





Assurez-vous que l'antenne est complètement extraite.



Lorsque la chaîne est bien réglée et que le signal est bon, l'indicateur « TUN » s'allume.

Boutons Flash Light et SOS :

Bouton	Presse	Fonction
	Short (toggle)	Flashlight ON/OFF
	OFFLong (bascule)	Signal sonore du haut-parleur activé/

CE letter of conformity



Declaration of Conformity

Manufacturer: Sandberg A/S

Address: Bregnerødvej 133D, 3460 Birkerød, Denmark

Product description: Multi device of powerbank, AM+FM radio, speaker and lamp

Product name/Type no: Survivor Radio All-in-1 2000 / 421-04

We declare under our sole responsibility that the products, to which this declaration relates, are in conformity with the Council Directives on the approximation of the laws of the EEC Member States relating to the following:

Directives

EMC Directive 2014/30/EU
RED Directive 2014/53/EU
RoHS Directive 2011/65/EU with amendment (EU)2015/863

And standards

EN 55032: 2015/A11: 2020
EN 55035: 2017/A11: 2020
EN IEC 61000-3-2: 2019/A1: 2021
EN 61000-3-3: 201/A2: 2021
ETSI EN 303 345-1 V1.1.1 (2019-06)
ETSI EN 303 345-2 V1.2.1 (2021-12)
ETSI EN 303 345-3 V1.1.1 (2021-06)

Date: 26th June 2024

Location: Birkerød, Denmark

Name: Anders Petersen


Signature

Helpdesk

<https://helpdesk.sandberg.fr>

Garantie

Votre produit Sandberg bénéficie d'une garantie de cinq ans.

Veuillez lire les conditions de garantie et enregistrer votre nouveau produit Sandberg sur <https://www.sandberg.world/warranty>

5

Years
Garantie

Survivor Radio All-in-1 2000

Capacity: 2000 mAh (7.4 Wh)

USB-A output: 5V/2A, USB-C input: 5V/2A

Solar Panel Voltage: 5V, 95 mA (0.48W max)

Hand crank power: 5V, 380 mA (1.9W max)

Product weight: 260g

Item no. 421-04

www.sandberg.fr

Sandberg A/S

Bregnerødvej 133D,

3460 Birkerød,

Danemark

Made in China



Pour plus d'informations sur la gestion des déchets électroniques, consultez <https://www.sandberg.world/weee>